




SULLY



MODÈLE STANDARD

En toute simplicité ! Ce portail traditionnel saura parfaitement s'intégrer dans votre environnement. La sobriété est le maître-mot de ce modèle qui saura tout de même se faire remarquer.

Disponible en :

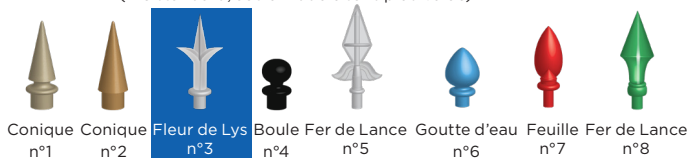
- 2 battants
- Coulissant sur rail
- Coulissant autoportant
- Portillon


PRODUITS ASSOCIÉS

- Totem boîte aux lettres
- Clôture Tradition sans rond

PERSONNALISATION

POINTES (n°3 standard, autre modèle sans plus-value)

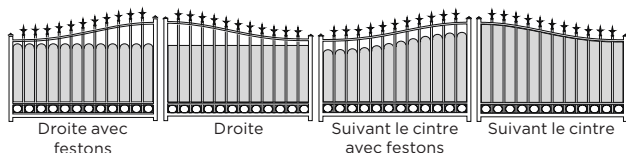


 Finition dorée possible sur tous les modèles de pointes (avec plus-value)

VOLUTES, ROSACES & MARGUERITES (avec plus-value)



REMPLISSAGE EN TÔLE (avec plus-value)



QUELQUES RÉALISATIONS



DESCRIPTION TECHNIQUE

Forme	Droit
Modèle de pointes	Fleurs de Lys (modèle standard)
Motorisable	Oui
Section des montants	40 x 40 mm / 60 x 40 mm selon les options
Section des traverses	40 x 40 mm 40 x 20 mm
Section de la poutre basse (coulissant)	100 x 40 mm
Section du barreaudage	Diamètre 20 mm
Epaisseur de la tôle de remplissage	3 mm
Epaisseur des profils	3 mm
Ecartement entre les barreaux	100 à 110 mm
Traverse supplémentaire	40 x 20 mm
Garantie de la structure	10 ans
Garantie de la peinture	10 ans
Garantie des accessoires	2 ans
Couleur du produit	Toute la palette RAL. Hors RAL sur demande.
Finitions possibles	Brillante, satinée ou texturée
Accessoires de pose réglables	Oui
Personnalisation - Liste non exhaustive <small>(Peut faire l'objet de plus-value, voir tarif ou nous consulter)</small>	Double traverse, rangée de ronds, sans pointe, double barreaudage dans le soubassement ...
Assemblage des montants / traverses	Soudure au TIG
Matière	Aluminium
Système de fermeture	Battant : Serrure avec poignée et cylindre 3 clés Coulissant : Serrure avec une béquille et cylindre 3 clés
Process de traitement	Thermolaquage
Type de motorisation compatible	Battant : À bras articulés ou caissons enterrés Coulissant : Coulissant



TOUS NOS PRODUITS SONT PERSONNALISABLES À L'INFINI, CONTACTEZ-NOUS !